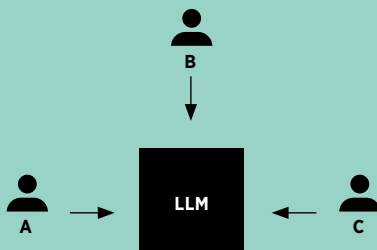


LLM/GPT



Trainingsdaten

Training des KI Modells benötigt schon vorab unglaublich viele Daten & Ressourcen




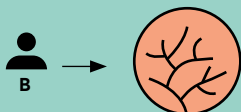
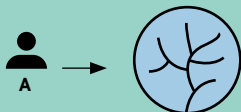
Starker Bias da alle User das selbe LLM benutzen

Genetic AI



Frage → Evolution → Beste Antwort

Trainiert sich selbst neu für jede einzelne Fragestellung



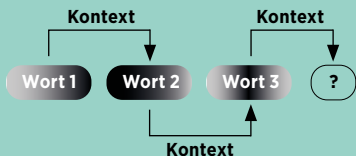
Jeder User bekommt eine persönliche KI ohne jeglichen Bias

LLM/GPT



Große Belastung für die Umwelt

Verbraucht für Training und Betrieb die Energie einer ganzen Stadt



**Mittels Wahrscheinlichkeit
finden Transformer Modelle ein
Wort nach dem anderen**

Genetic AI



**Verbraucht 99,9% weniger
Energie und antwortet in
Sekundenschnelle**



**Evolutionäre Modelle erlauben es
die fitteste Antwort zu finden**